



369 數位化 保全 影視 對講系統

功能說明:

369系統是由眾經電子與合作夥伴開發完成, 369系統使用者所能接觸到的介面, 全面使用-液晶螢幕觸控介面.如室內機(有7吋, 10.2吋), 玄關機-3.5吋觸控介面, 管理台-10.2吋觸控介面.為了適應各式各樣的建築需求, 我們把369開發成很多模組的組成, 於DM中我們祇介紹玄關機, 室內機, 及管理台. 所以如要更瞭解本系統, 請洽本公司工程師 或 業務人員.

1. 系統使用數位訊號傳送影像資料, 所以配線使用 Cat5e有屏蔽線, 不必影像Cable線.
2. 全系統使用一條 Cat5e有屏蔽網路線, 需要戶戶對講功能時.另加一對(兩條)訊號線
3. 使用者端(室內機及管理台)全面使用液晶螢幕觸控介面. 室內機有7吋及10.2吋兩種及管理台使用10.2吋, 門口機為使用3.5吋觸控液晶面板的鋁合金門口機. 門口機可客製化為獨戶型.
4. 戶對戶對講功能: 每一住戶可直接呼叫同系統的任一住戶並對講, 並保留最後五筆呼叫戶的住戶碼.(本功能為選購功能, 購本功能需增加兩條配線)
5. 廣播功能: 管理台可對全體住戶廣播.
6. 相片儲存功能: 每一住戶均可儲存訪客的相片為 1,000張, 有超過自行覆蓋的功能.
7. 公共設施緊急對講機: 在停車場, 屋頂, 樓梯間, 廁所等公設處設置緊急對講機, 緊急對講機分有影像傳送管理中心, 或無影像緊急對講機.
8. 電子佈告欄: 管理中心可對全體住戶 或單一住戶發出訊息; 住戶可輕鬆掌握社區最新動態 (本功能為選購).
9. 社區大門玄關機: 可安裝 1到4個-總大門玄關機.
10. 防盜迴路及CCTV:
 - 具來客報知功能, 住戶可關閉或開啟此功能.
 - 7吋室內機有-3個NO + 4個NC迴路.
 - 10.2吋室內機有-3個NO + 8個NC迴路. floating type.
 - 每戶可監看8支公共區域的CCTV (需另選購控制盒).
11. 每戶最多可裝8台門口子機, 及共8台室內機.
12. 聽聲辨位, 有多種不同鈴聲來分辨不同來源.



經銷商

369 數位化 保全 影視 對講系統

大門觸控型玄關機 369C7a / 369C7b / 369C7c



369C7b



369C7c

- 工作電壓: DC15V 獨立電源
- 消耗電流: 待機 150mA, 動作 400mA
- 攝影機 彩色 1/3" image sensor
- 影像圖素 700TV lines
- 解析度 彩色 976 (H)x 496 (V)
- 信號雜訊比 More than 50db
- 電子快門 Auto 1/60 (1/50)~1/100,000 sec.
- 鏡頭 Board lens 3.6mm / F2.0
- 輔助照明 4顆可見白光 LED
- 操作介面: 3.5" 液晶觸控面板, 操作時有語音協助.
- 通信介面: 影像--調變封包處理
對講--雙線式 R-T 雙工 傳輸線路
控制--RS485 雙工 傳輸線路
- 安裝方式: 埋入式或表面式
- 外觀材質: 5mm 鋁合金面板及鋼板底座
- 外型尺寸: 高280/寬140/厚47 mm
埋入部份42 mm, 外露部份5 mma
- 重量: 1.3 Kgs
- 預埋盒尺寸: 玄關機牆內埋入盒 鍍鋅鋼板 高270/寬130/厚47 mm
- 重量: 0.55 Kgs



369C7a



369C5

369 數位化 保全影視對講系統

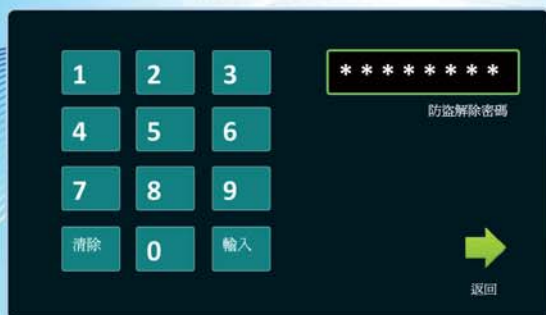
7吋觸控型室內機 369M7 / 369M7c



369M7



369M7c



工作電壓: DC15V

消耗電流: 待機 150mA, 動作 500mA

螢幕尺寸: 7吋

解析度: 800 RGB x 480 pixel

色彩表現: 262,144 色

操作介面: 7" 觸控面板

防盜迴路及CCTV:

- 具來客報知功能,住戶可關閉或開啟此功能.
- 室內機具免打擾功能,住戶可關閉或開啟此功能.
- 7吋室內機有-3個NO + 4個NC迴路.

通信介面: 影像-- 調變封包處理

對講-- 雙線式 R-T 雙工 傳輸線路

控制-- RS485 雙工 傳輸線路

安裝方式: 壁掛式(不必預埋盒)

外觀材質: 5mm 鋁合金面板及ABS 底座

外型尺寸: 高150/寬235/厚28 mm

重量: 0.7 Kgs



369 數位化 保全 影視 對講系統

10.2吋觸控型室內機 369M102 / 369M102b



369M102



369M102b



工作電壓: DC15V
 消耗電流: 待機 150mA, 動作 800mA
 螢幕尺寸: 10.2 吋
 解析度: 800 RGB x 480 pixel
 色彩表現: 262,144 色
 操作介面: 10.2" 觸控面板
 防盜迴路及CCTV:

- 具來客報知功能,住戶可關閉或開啟此功能.
- 10.2吋室內機有-3個NO + 8個NC迴路, floating type.

可接收電子佈告欄的訊息(本功能為選購功能)

通信介面: 影像-- 調變封包處理

對講-- 雙線式 R-T 雙工 傳輸線路


控制-- RS485 雙工 傳輸線路

安裝方式: 壁掛式 (不必預埋盒)

外觀材質: ABS 面板及底座

外型尺寸: 高180/寬275/厚34 mm

重量: 1.0 Kgs



369 數位化 保全 影視 對講系統

10.2吋觸控型管理台 369CC



單區管制功能, 除可管制住戶, 也可管制大門

接上CC Box 連接社區大門輸入埠, 可連接1到4個社區大門
管理台可設日,夜模式來管理社區大門直通住戶, 或全到管理台.

有各棟大樓的門狀態指示, 及佔線燈顯示

10.2吋全彩觸控液晶螢幕, 所有訊息, 操作全在螢幕上執行.15筆住戶碼記憶容量

可監看任一玄關機(單區時可監看, 多區併入時則無此功能), 並且可驅動該玄關機之電鎖

廣播功能, 可對全體住戶廣播.

環保鈴聲功能, 可通知住戶倒垃圾.

住戶警報迴路顯示區, 各住戶的NO迴路, NC迴路, 一經發報立即傳送訊息至管理台

系統可接公共區域緊急對講機, 緊急對講機分為有CCD可視及純對講, 緊急對講機的影像直接傳入管理台, 不必經DVR轉入.

電源: DC15V

容量: 單區(可多區併入, 需加CC Box-另購)

耗電量: DC15V-1A

尺寸: 280寬x 200深x 45至70高mm

材質: 鐵烤漆

可以安裝於管理室之管理台面上

免提對講 或是 聽筒(選購品) 均可

369 數位化 保全影視對講系統

369C3C 數位 崙入式 彩色影像 保全塑 門口子機
 369C3CM 數位 崙入式 彩色影像 保全塑 門口子機



369CB 系統整合器



369DB4 / DB4a 樓層分配器



369PCB 公共緊急系統整合器



369PDB 公共緊急系統分配器



PH-P8a DC15V/2.4A 電源供應器



PH-P7a 室內機電源供應器



369 數位化 保全 影視 對講系統

369CC BOX 社區整合器



369CC PBOX 公設緊急對講整合器



369CS / CSa 切換器



369PbC11 公共緊急 影視對講機

369PbC11X 公共緊急 純對講機

369PbC11

369PbC11X



369F 影像放大器



369PbC11X+



369DB1 獨戶分配器



PH-P8 DC15V/5A 電源供應器

369M3



369 數位化 保全 影視 對講系統

369C7a 數位彩色 不鏽鋼 按鍵背光 OLED顯示幕 門口機

369C7aM 數位彩色不鏽鋼 按鍵背光 OLED顯示幕 門口機
含刷卡開門

369C7aM Mifare 卡機 /369C7a 無卡機

工作電壓 DC15V 獨立電源

消耗電流 369C7aM 待機 250mA, 動作 500mA

369C7a 待機 200mA, 動作 450mA

攝影機 彩色 1/3" image sensor

影像圖素 700TV lines

解析度 彩色 976 (H)x 496 (V)

信號雜訊比 More than 50db

電子快門 Auto 1/60 (1/50)~1/100,000 sec.

鏡頭 Board lens 3.6mm / F2.0

輔助照明 4顆可見白光 LED

操作介面 不鏽光背光實體按鍵

通信介面 影像-- 調變封包處理

對講-- 雙線式 R-T 雙工 傳輸線路

控制-- RS485 雙工 傳輸線路

安裝方式 埋入式

外觀材質 不鏽鋼面板及鋼板底座

外型尺寸 高300/寬110/厚50 mm

埋入部份40 mm, 外露部份10 mm

重量 1.5 Kgs

預埋盒尺寸 玄關機牆內埋入盒 高288/寬95/厚55 mm

重量 0.65 Kg



369 數位化 保全 影視 對講系統

369C7b 3.5"數位彩色觸控螢幕鋁合金 門口機

369C7bM 3.5"數位彩色觸控螢幕鋁合金 門口機
含刷卡開門

369C7bM Mifare 卡機 /369C7b 無卡機

工作電壓 DC15V 獨立電源

消耗電流 369C7bM 待機 150mA, 動作 400mA

369C7b 待機 100mA, 動作 350mA

攝影機 彩色 1/3" image sensor

影像圖素 700TV lines

解析度 彩色 976 (H)x 496 (V)

信號雜訊比 More than 50db

電子快門 Auto 1/60 (1/50)~1/100,000 sec.

鏡頭 Board lens 3.6mm / F2.0

輔助照明 4顆可見白光 LED

操作介面 3.5" 觸控面板

通信介面 影像-- 調變封包處理

對講-- 雙線式 R-T 雙工 傳輸線路

控制-- RS485 雙工 傳輸線路

安裝方式 埋入式

外觀材質 5mm 鋁合金面板及鋼板底座

外型尺寸 高280/寬140/厚47 mm

埋入部份42 mm, 外露部份5 mm

重量 1.3 Kgs

預埋盒尺寸 玄關機牆內埋入盒 鍍鋅鋼板 高270/寬130/厚47 mm

重量 0.55 Kg



369 數位化 保全 影視 對講系統

369C7c 不鏽鋼夜光按鍵 數位彩色 鋁合金 門口機

369C7cM 不鏽鋼夜光按鍵 數位彩色 鋁合金 門口機 含刷卡開門

369C7cM Mifare 卡機 /369C7c 無卡機

工作電壓 DC15V 獨立電源

消耗電流 369C7cM 待機 150mA, 動作 400mA

369C7c 待機 100mA, 動作 350mA

攝影機 彩色 1/3" image sensor

影像圖素 700TV lines

解析度 彩色 976 (H)x 496 (V)

信號雜訊比 More than 50db

電子快門 Auto 1/60 (1/50)~1/100,000 sec.

鏡頭 Board lens 3.6mm / F2.0

輔助照明 4顆可見白光 LED

操作介面 不鏽鋼夜光按鍵

顯示幕 OLED, 在太陽強光下, 依然清晰

通信介面 影像-- 調變封包處理

對講-- 雙線式 R-T 雙工 傳輸線路

控制-- RS485 雙工 傳輸線路

安裝方式 埋入式

外觀材質 5mm 鋁合金面板及鋼板底座

外型尺寸 高280/寬140/厚47 mm

埋入部份42 mm, 外露部份5 mm

重量 1.3 Kgs

預埋盒尺寸 玄關機牆內埋入盒 鍍鋅鋼板 高270/寬130/厚47 mm

重量 0.55 Kg



369 數位化 保全 影視 對講系統

369C5 鋁合金 1-10戶 按鍵式 門口機

369C5

工作電壓	DC15V 獨立電源
消耗電流	369C5 待機 250mA, 動作 500mA
攝影機	彩色 1/3" image sensor
影像圖素	700TV lines
解析度	彩色 976 (H)x 496 (V)
信號雜訊比	More than 50db
電子快門	Auto 1/60 (1/50)~1/100,000 sec.
鏡頭	Board lens 3.6mm / F2.0
輔助照明	4顆可見白光 LED
操作介面	實體按鍵
通信介面	影像-- 調變封包處理 對講-- 雙線式 R-T 雙工 傳輸線路 控制-- RS485 雙工 傳輸線路
安裝方式	埋入式 / 表面式
外觀材質	鋁合金
外型尺寸	高325/寬120/厚60 mm 埋入部份40 mm
重量	1.5 Kgs
預埋盒尺寸	玄關機牆內埋入盒 高325/寬120/厚40 mm
重量	0.65 Kg



單埋盒



單明盒



369 數位化 保全影視對講系統

369C7b/c 單埋盒

369C7b/c 單埋盒用兩遮門



長270/寬130/厚47mm
1.3kgs



290長/170寬/11厚mm
0.4kgs

369C7b/c 單明盒含兩遮門



290長/170寬/62厚mm
1.1kgs

369 數位化 保全 影視 對講系統

369M7 7吋數位彩色觸控螢幕防盜保全室內機

工作電壓	DC15V
消耗電流	待機 150mA, 動作 500mA
螢幕尺寸	7吋
解析度	800 RGB x 480 pixel
色彩表現	262,144 色
操作介面	7" 觸控面板
通信介面	影像-- 調變封包處理 對講-- 雙線式 R-T 雙工 傳輸線路 控制-- RS485 雙工 傳輸線路
安裝方式	壁掛式
外觀材質	5mm 鋁合金面板及ABS 底座
外型尺寸	高150/寬235/厚28 mm
重量	0.7 Kg



369M7c 7吋數位彩色觸控螢幕防盜保全室內機

工作電壓	DC15V
消耗電流	待機 150mA, 動作 500mA
螢幕尺寸	7吋
解析度	800 RGB x 480 pixel
色彩表現	262,144 色
操作介面	7" 觸控面板
通信介面	影像-- 調變封包處理 對講-- 雙線式 R-T 雙工 傳輸線路 控制-- RS485 雙工 傳輸線路
安裝方式	壁掛式
外觀材質	5mm 鋁合金面板及ABS 底座
外型尺寸	高150/寬235/厚28 mm
重量	0.7 Kg



369 數位化 保全影視對講系統

369M102 10.2吋數位彩色觸控螢幕防盜保全室內機

工作電壓	DC15V
消耗電流	待機 200mA, 動作 500mA
螢幕尺寸	10.2 吋
解析度	800 RGB x 480 pixel
色彩表現	262,144 色
操作介面	10.2" 觸控面板
通信介面	影像-- 調變封包處理 對講-- 雙線式 雙工 傳輸線路
安裝方式	壁掛式
外觀材質	ABS
外型尺寸	高183/寬275/厚30 mm
重量	0.8 Kg



369M102b 10.2吋 鋁合金上蓋 數位彩色觸控螢幕 防盜保全室內機

工作電壓	DC15V
消耗電流	待機 200mA, 動作 500mA
螢幕尺寸	10.2 吋
解析度	800 RGB x 480 pixel
色彩表現	262,144 色
操作介面	10.2" 觸控面板
通信介面	影像-- 調變封包處理 對講-- 雙線式 雙工 傳輸線路
安裝方式	壁掛式
外觀材質	鋁合金上蓋+ABS下蓋
外型尺寸	高183/寬275/厚30 mm
重量	1.1 Kg



369 數位化 保全影視對講系統

369C3C 數位 嵌入式 彩色影像 保全塑 門口子機

369C3CM 數位 嵌入式 彩色影像 保全塑 門口子機



- 工作電壓 DC15V
消耗電流 待機 50mA, 動作 250mA
含Mifare卡機 待機 150mA, 動作 300mA
攝影機 彩色 1/3" Board Camera
解析度 彩色 510 (H)x 492 (V)
信號雜訊比 More than 48db
影像圖素 270,000 Pixels
最大視角 92度
輔助照明 4顆可見白光 LED
通信介面 影像-- 調變封包處理
對講-- 雙線式 R-T 雙工 傳輸線路
控制-- RS485 雙工 傳輸線路
- 感應卡機 Mifare 13.58MHz
感應卡片 Mifare S50/S70 悠遊卡/一卡通
安裝方式 埋入式
外觀材質 ABS
外型尺寸 長125/寬75/高99mm, 外露 12mm
重量 0.2 Kg



369C3X

369 數位化 保全影視對講系統

369C3b 數位彩色影像門口子機

工作電壓	DC15V
消耗電流	待機 50mA, 動作 250mA
攝影機	彩色 1/3" Board Camera
解析度	彩色 510 (H)x 492 (V)
信號雜訊比	More than 48db
影像圖素	270,000 Pixels
最大視角	92度
輔助照明	4顆可見白光 LED
通信介面	影像-- 調變封包處理 對講-- 雙線式 R-T 雙工 傳輸線路
安裝方式	壁掛式
外觀材質	ABS
外型尺寸	長123/寬93/高28mm
重量	0.2 Kg



369Ca 數位彩色不銹鋼門口子機

369CaM 數位彩色不銹鋼門口子機 含防盜設定解除功能

工作電壓	DC15V
消耗電流	待機 50mA, 動作 250mA
攝影機	彩色 1/3" Board Camera
解析度	彩色 510 (H)x 492 (V)
信號雜訊比	More than 48db
影像圖素	270,000 Pixels
最大視角	92度
輔助照明	4顆可見白光 LED
通信介面	影像-- 調變封包處理 對講-- 雙線式 R-T 雙工 傳輸線路
安裝方式	埋入式
外觀材質	不銹鋼
外型尺寸	110寬 x 220高 x 50mm深 露出10mm
重量	0.8 Kg
預埋盒尺寸	210長x 97寬x 55mm深 / 0.5kgs



369 數位化 保全影視對講系統

369CB 系統整合器

工作電壓:DC15V

消耗電流:待機 100mA, 動作 300mA

通信介面:影像--調變封包處理

對講-- 雙線式 R-T 雙工 傳輸線路



控制-- RS485 雙工 傳輸線路

安裝方式:壁掛式/軌道式/置放式

外觀材質:ABS塑鋼

外型尺寸:長180/寬110/高50 mm

重量: 0.3 Kg



369DB1 獨戶型分配器

工作電壓:DC15V 獨立電源

消耗電流:待機 50mA, 動作 150mA

通信介面:影像--調變封包處理

對講-- 雙線式 R-T 雙工 傳輸線路


控制-- RS485 雙工 傳輸線路

安裝方式:壁掛式/軌道式/置放式

外觀材質:ABS塑鋼

外型尺寸:長67/寬54/高19 mm

重量: 0.1 Kg



369 數位化 保全影視對講系統

369DB4 住戶分配器 (有廣播功能)

工作電壓 DC15V
消耗電流 待機 100mA, 動作 300mA
通信介面 影像-- 調變封包處理
對講-- 雙線式 R-T 雙工 傳輸線路
控制-- RS485 雙工 傳輸線路

通信介面 RS485 雙工 傳輸線路
安裝方式 壁掛式/軌道式/置放式
外觀材質 ABS塑鋼
外型尺寸 長103/寬106/高40 mm
重量 0.2 Kg



369DB4a 住戶分配器 (有廣播功能)

工作電壓 DC15V
消耗電流 待機 100mA, 動作 300mA
通信介面 影像-- 調變封包處理
對講-- 雙線式 R-T 雙工 傳輸線路
控制-- RS485 雙工 傳輸線路

通信介面 RS485 雙工 傳輸線路
安裝方式 壁掛式/軌道式/置放式
外觀材質 ABS塑鋼
外型尺寸 長103/寬106/高40 mm
重量 0.2 Kg



369 數位化 保全影視對講系統

369CC 管理總機

工作電壓	DC15V
消耗電流	待機 300mA, 動作 800mA
螢幕尺寸	10.2 吋
解析度	800 RGB x 480 pixel
通信介面	影像-- 調變封包處理 對講-- 雙線式 R-T 雙工 傳輸線路 控制-- RS485 雙工 傳輸線路
安裝方式	置放式/坎入式
外觀材質	不鏽鋼面板及鍍鋅鋼板底座
外型尺寸	長215/寬290/高75mm
重量	2.5 Kgs



369CC BOX 社區整合器

工作電壓	DC15V
消耗電流	待機 100mA, 動作 300mA
通信介面	影像-- 調變封包處理 控制-- RS485 雙工 傳輸線路
安裝方式	置放式
外觀材質	ABS
外型尺寸	長190/寬150/高50mm
重量	0.5 Kg



369CC PBOX 公設緊急對講整合器

工作電壓	DC15V
消耗電流	待機 100mA, 動作 300mA
通信介面	影像-- 調變封包處理 控制-- RS485 雙工 傳輸線路
安裝方式	置放式
外觀材質	ABS
外型尺寸	長190/寬150/高50mm
重量	0.5 Kg



369 數位化 保全影視對講系統

369CS 切換器

工作電壓 DC15V

消耗電流 待機 50mA, 動作 150mA

通信介面 對講-- 雙線式 R-T 雙工 傳輸線路

控制-- RS485 雙工 傳輸線路

安裝方式 壁掛式/軌道式/置放式

外觀材質 ABS

外型尺寸 長67/寬54/高19mm

重量 0.1 Kg



369CSa 切換器

工作電壓 DC15V

消耗電流 待機 50mA, 動作 150mA

通信介面 對講-- 雙線式 R-T 雙工 傳輸線路

控制-- RS485 雙工 傳輸線路

安裝方式 置放式

外觀材質 熱縮套管

外型尺寸 長45/寬27/高9mm

重量 0.1 Kg



369 數位化 保全影視對講系統


369PCB 公共緊急系統整合器

工作電壓	DC15V
消耗電流	待機 100mA, 動作 300mA
通信介面	影像-- 調變封包處理 對講-- 雙線式 R-T 雙工 傳輸線路 控制-- RS485 雙工 傳輸線路
通信介面	RS485 雙工 傳輸線路
安裝方式	壁掛式/軌道式/置放式
外觀材質	ABS塑鋼
外型尺寸	長103/寬106/高40 mm
重量	0.2 Kg



369PDB 公共緊急系統分配器

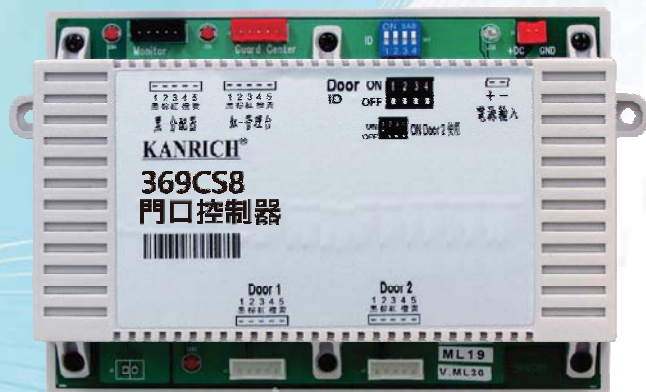
工作電壓	DC15V
消耗電流	待機 100mA, 動作 300mA
通信介面	影像-- 調變封包處理 對講-- 雙線式 R-T 雙工 傳輸線路 控制-- RS485 雙工 傳輸線路
通信介面	RS485 雙工 傳輸線路
安裝方式	壁掛式/軌道式/置放式
外觀材質	ABS塑鋼
外型尺寸	長103/寬106/高40 mm
重量	0.2 Kg



369 數位化 保全影視對講系統

369CS8 可控制兩台以上門口子機切換器

工作電壓 DC15V
消耗電流 待機 100mA, 動作 300mA
通信介面 影像--調變封包處理
對講-- 雙線式 R-T 雙工 傳輸線路
控制-- RS485 雙工 傳輸線路
安裝方式 壁掛式/軌道式/置放式
外觀材質 ABS
外型尺寸 長180/寬110/高50 mm
重量 0.3 Kg



369F 影像放大器

工作電壓 DC15V
消耗電流 待機 100mA, 動作 300mA
通信介面 RS485 雙工 傳輸線路
安裝方式 壁掛式/軌道式/置放式
外觀材質 ABS塑鋼
外型尺寸 長67/寬54/高19 mm
重量 0.2 Kg



369VS 大樓型影像切換器

工作電壓 DC15V
消耗電流 待機 100mA, 動作 300mA
通信介面 影像--調變封包處理
控制-- RS485 雙工 傳輸線路
安裝方式 壁掛式/軌道式/置放式
外觀材質 ABS
外型尺寸 長180/寬110/高50 mm
重量 0.3 Kg



369 數位化 保全 影視 對講系統

369Pb3X 嵌 入 式 公 共 緊 急 對 講 機
 369Pb3XM 嵌 入 式 公 共 緊 急 對 講 機 含 Mifare 讀 卡 機
 369Pb3 嵌 入 式 彩 色 影 像 公 共 緊 急 對 講 機
 369Pb3M 嵌 入 式 彩 色 影 像 公 共 緊 急 對 講 機 含 Mifare 讀 卡 機

工作電壓 DC15V
 消耗電流 待機 50mA, 動作 250mA
 含卡機 待機 150mA, 動作 300mA
 攝影機 彩色 1/3" Board Camera
 解析度 彩色 510 (H)x 492 (V)
 信號雜訊比 More than 48db
 影像圖素 270,000 Pixels
 最大視角 92度
 輔助照明 4顆可見白光 LED
 通信介面 影像-- 調變封包處理
 對講-- 雙線式 R-T 雙工 傳輸線路
 控制-- RS485 雙工 傳輸線路
 安裝方式 埋入 需有單聯Box
 外觀材質 ABS
 外型尺寸 長125/寬75/高99mm, 外露 12mm
 重量 0.4 Kg

功能說明:

- 1.配合單聯埋盒(標準電燈開關埋盒),無須特定埋盒. 安裝後高僅12mm.
- 2.內建 內建 Mifare卡機. 作為開鎖電路. 可驅動 陰/陽極鎖. 並具備無段時間調整. 可由2秒~30秒. 以合法子卡至感應區
- 3.內建 通話音量調整電位器. 可調整通話的音量.



369PbC11 公共緊急 影視對講機 369PbC11X 公共緊急 純對講機

工作電壓 DC15V
 消耗電流 待機 50mA, 動作 200mA
 攝影機 彩色 1/3" Board Camera
 解析度 彩色 510 (H)x 492 (V)
 信號雜訊比 More than 48db
 影像圖素 270,000 Pixels
 最大視角 92度
 輔助照明 4顆可見白光 LED
 通信介面 影像-調變封包處理
 對講-- 雙線式 R-T 雙工 傳輸線路
 控制-RS485 雙工 傳輸線路
 安裝方式 壁掛式
 外觀材質 ABS
 外型尺寸 無影像-長128/寬84/高31mm
 有影像-長128/寬84/高40mm
 重量 0.2 Kg

369PbC11



369PbC11X



369PbC11X+



369 數位化 保全影視對講系統

PH-P7a室內機電源供應器

工作電壓	AC90-245V 50-60HZ
消耗電流	待機 0.1A, 動作 0.5A
輸出電壓	DC15V
輸出電流	1.5A Max
保險絲	一次側 AC25V/1A
安裝方式	壁掛式 / 軌道式 / 置放式
外觀材質	ABS 防火塑膠
外型尺寸	長120/寬50/高40mm
重量	0.5 Kg



PH-P8a DC15V/2.4A電源供應器

工作電壓	AC100-240V 50-60HZ
消耗電流	待機 0.1A, 動作 1.2A
輸出電壓	DC14.25 ~ 15V
輸出電流	2.4A Max
安裝方式	壁掛式 / 軌道式 / 置放式
外觀材質	鋁擠外網 / 隔離塑片
外型尺寸	長150/寬82/高39mm
重量	0.35 Kg



369M3

工作電壓	DC15V
消耗電流	待機 50mA, 動作 200mA
輸出電壓	DC14.25 ~ 15V
對講	雙線式 R-T 雙工 傳輸線路 控制-RS485 雙工 傳輸線路
安裝方式	壁掛式
外觀材質	ABS塑膠
外型尺寸	長210/寬91/高45mm
重量	0.3 Kg

