

KANRICH

NP03 369系統網路交換器
369數位影視對講系統

眾經電子股份有限公司

369數位影視對講系統

觸控數位化 369影視對講系統

功能如下:

1. 系統使用數位訊號傳送影像資料,所以配線**不需**影像Cable線.
2. **戶對戶對講功能**: (本功能選配功能,需增加兩條配線)
3. **廣播功能**: 對全體住戶廣播.
4. **影像儲存功能**: 每一住戶均可儲存訪客1,000張的影像.
5. 可裝置**公共設施緊急對講機**:在停車場,屋頂,樓梯間,廁所等公設處設置緊急對講機. 另還可以有攝像頭CCD,讓管理室可以看到公共區域的狀況.
6. **訊息傳送功能**: 管理室可對任一住戶,或對全體住戶發出訊息.
7. 管理員訊息的編寫不需額外的設備,祇要有一台NB,編寫好,送出後,這NB即可撤離.
8. 支援社區大門玄關機(最多4個)管制.
9. 每戶有**3個NO, 8個NC迴路**的警報迴路.
10. 可監看8支公設的CCTV (需另選購控制盒).



369數位影視對講系統

觸控數位化 369影視對講系統

系統容量:

1. 369CC管理台可管理5區(住戶端區+緊急對講區共5區).
每區可接 4台大門玄關機+400戶住戶.
所以每台管理台最大可管理2,000戶住戶.
2. 每個住戶可接 **小門口機8台+室內機8台(10.2吋+7吋)**.
3. 公共區域CCTV, 每一區可裝8台, 這一區的住戶均可監看.
4. 公共區域 緊急對講機, 每一區可裝150台(含有影像+無影像)
5. 369CC管理台同一系統可裝4台369CC.
6. **系統最長距離300M**, 說明如後圖.



369數位影視對講系統

369M102c 觸控式10.2吋室內機

工作電壓-DC15V

消耗電流-待機:200mA, 動作:800mA

螢幕尺寸-10.2 吋

解析度 -800 RGB x 480 pixel

色彩表現-262,144 色

操作介面-10.2吋觸控面板

防盜迴路:

--具來客報知功能, 住戶可開/關 此功能

--**3個NO + 8個NC迴路. Floating type**

可接收電子佈告欄訊息(選購)

安裝方式-嵌入式(需預埋盒)/壁掛式

外觀材質-ABS 面板及底座

外型尺寸-高180/寬275/

厚34 mm壁掛 /15mm嵌入

重量 -1.0 Kgs

369M102c



369數位影視對講系統

369M7d 觸控式7吋室內機

工作電壓-DC15V

消耗電流-待機:150mA, 動作:500mA

螢幕尺寸-7 吋

解析度 -800 RGB x 480 pixel

色彩表現-262,144 色

操作介面-7吋 觸控面板

安裝方式-壁掛式

外觀材質-ABS面板及底座

外型尺寸-高153/寬219/厚26 mm

重量 -0.5 Kgs

369M7d



369數位影視對講系統

369C3dM 感應式門口子機

工作電壓-DC15V

消耗電流-待機:50mA, 動作:250mA

攝影機 -彩色 1/3" Cmos Camera

解析度 -彩色976(H) x 496 (V)

影像圖素-700 TV lines 以上

信號雜訊比-More than 48db

鏡頭 -Board lens3.6mm/F2.0

輔助照明-4顆可見白光 LED

感應卡機-Mifare 13.58Mhz

感應卡片-Mifare 550/570/悠遊卡

外觀材質-ABS塑鋼

安裝方式-埋入式(單聯Box預埋盒)

外型尺寸-高145/寬89/厚14 mm

重量 -0.4 Kgs



369C3dM



369數位影視對講系統

369C7c 按鍵式玄關機

- 工作電壓-DC15V 獨立電源
- 消耗電流-待機:150mA, 動作:400mA
- 攝影機 -彩色 1/3" Cmos Camera
- 解析度 -彩色976(H) x 496 (V)
- 影像圖素-700 TV lines 以上
- 信號雜訊比-More than 48db
- 鏡頭 -Board lens3.6mm/F2.0
- 輔助照明-4顆可見白光 LED
- 操作介面-鋁合金面板
- + 不鏽鋼 夜光 按鍵
- + 操作時有語音導引.



369C7c

369數位影視對講系統

369CC 10.2吋觸控型管理台

單區管制功能, 除可管制住戶, 也可管制大門
內建社區大門輸入埠, 可連接社區大門
內建門狀態指示, 及系統使用指示
內建10.2吋全彩觸控液晶螢幕, 所有訊息,
操作全在螢幕上執行。

內建15筆住戶碼記憶容量

廣播功能, 可對全體住戶廣播. (選購功能)

戶戶對講功能, 可依住戶需求, 連結兩住戶對講, 且不影響主線呼叫及使用 (選購功能)

環保鈴聲功能, 住戶按對講鍵, 可停止播放

內建住戶警報迴路顯示區, 各住戶的NO迴路, NC迴路, 一經觸發立即傳送訊息至管理台

尺寸: 280寬x 200深x 45至70高mm

免提對講 或是 聽筒(選購品) 均可



NP03 369系統網路交換器

NP03 369系統網路交換器

369數位系統連接手機或平板app介紹

首先需要 雲端伺服器 + NP03 及 提供網路

三種NP03的軟體(依據使用者的需求):

1> 管理中心(警衛室):

管理中心需要一台管理中心專用的NP03伺服器

管理中心,最多可連接10個手機門號.

當玄關機呼叫管理中心時,管理員可選擇用手機 或 管理台 與呼叫者通話.

社區內所有公共對講系統與公共緊急對講系統,所有住戶的NO, NC迴路訊號,都會同步傳送到管理員的手機與管理台.

2> 社區型:

社區型伺服器,一台369CB要接一台NP03伺服器.

玄關機呼叫某一住戶時,或是管理中心呼叫某一住戶時,此住戶可選擇用手機或室內機 與呼叫者通話 或為其開門.

住戶家裏的N.O.迴路與N.C.迴路的訊號都會同步傳送到該住戶手機.

3> 獨戶型:

住戶需要自家的門口子機與手機同步時,這一住戶須要一台專用的NP03伺服器

獨戶型伺服器,最多可連接5個手機門號.

當住戶自家的小門口機 或大樓玄關機, 或管理台 呼叫時, 住戶可選擇手機 或 室內機 接聽對話 或為其開門.


住戶家裏的N.O.迴路與N.C.迴路的訊號都會同步傳送到該住戶手機.

NP03 369系統網路交換器

NP03 369系統網路交換器

特色說明：

1. 369數位系統加上NP03, 就可使用室內機 或 透過手持裝置，即可提供通話及開門功能, 同時接收住戶NO, NC 迴路的訊息。
2. 走到哪接到哪，手持通訊走到哪訊號都不漏接。
3. 社區住戶可自行下載app，亦可提供戶戶對講 或 戶內成員對講功能。
4. 369穩定的對講系統加上NP03, 滿足數位手機化需求。
5. 社區網路環境僅須建置一組雲端伺服器主機，或向本公司承租。



NP03 369系統網路交換器

NP03 369系統網路交換器

壹. 手機app設定：

1. 下載app至手機, 並開啟app.
2. 點選如圖1所指處
3. 點選如圖2所指處
4. 輸入**USER NAME** (用戶號碼)後按確定, 如圖3所指處, 完成設定

圖1




圖2

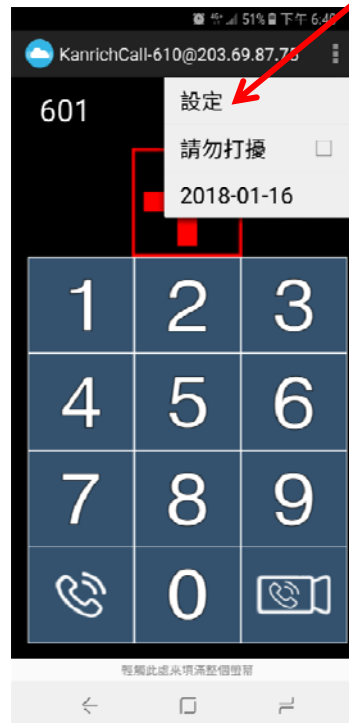


圖3



填入這三項
設定完成

NP03 369系統網路交換器

NP03 369系統網路交換器

貳. 使用:

1. 玄關機呼叫住戶
2. 等待用戶用室內機或手機接聽.
3. 玄關機呼叫用戶, 用戶室內機或手機響鈴(手機內定鈴聲), 用手機接聽時顯示如圖1, 接聽如圖2, 欲結束, 滑動畫面如圖3, 按結束

圖1



圖2



圖3



NP03 369系統網路交換器

NP03 369系統網路交換器

參. 呼叫其他用戶(戶戶對講, 戶內成員對講) :

1. 啟用app, 如圖1.
2. 點選其他用戶號碼後按圖1.所示
3. 畫面轉為圖2.
對方使用影音對講時, 畫面轉為圖3.
對方使用聲音對講時, 畫面轉為圖4.
4. 欲結束時, 滑動畫面, 按結束

圖1




圖2



圖3



圖4



NP03 369系統網路交換器

NP03 369系統網路交換器

肆. 被呼叫(戶戶對講, 或 戶內成員對講) :

1. 其他用戶呼叫, 或住戶其他成員呼叫, 用戶手機響鈴(手機內定響鈴),如圖1.
2. 欲使用**影音**對講, 點選圖1.中A所示, 畫面轉為圖2.
欲使用**聲音**對講, 點選圖1.中B所示, 畫面轉為圖3.
3. 拒接, 點選圖1中C所示, 便可脫離
4. 欲結束時, 滑動畫面, 按結束
4. 若其他用戶使用**聲音**對講呼叫, 用戶手機響鈴如圖4.

圖1

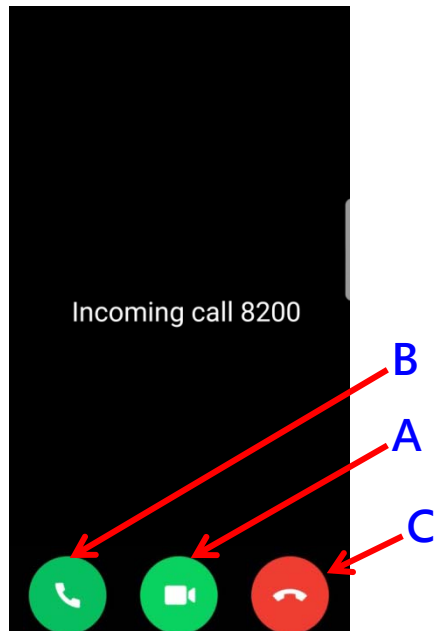


圖2



圖3



圖4



NP03 369系統網路交換器

NP03 369系統網路交換器

伍. 接收住戶的NO, NC訊息：

1. 管理室的手機可以接收所有住戶的NO. NC訊息, 以便於立即反應.
2. 住戶的手機可以接收住戶自家的NO. NC訊息. 以及住戶其他成員從手機求救的訊息.

NP03 369系統網路交換器

NP03 369系統網路交換器

陸. 戶號配置說明

1. 每一個案子我們會定一個 Domain Name
2. 玄關機, 管理員, 及住戶的號碼. 我們會有369系統對NP03的對照表, 以便於雲端伺服器讀取.

有關NP03的部份:

1. 玄關機一台一個號碼。
2. 管理室會配發10個手機號碼，還有一個管理室群組號碼。
3. 住戶的部份，每戶會有一個群組號碼，每戶配發5個手機號碼。

NP03 369系統網路交換器

NP03 369系統網路交換器

名稱	號碼	備註	起用日期
Domain Name:	180101	台北市信義區松平路168號	
玄關機1	701		
玄關機2	702		
玄關機3	703		
玄關機4	704		
玄關機5	705		
玄關機6	706		
玄關機7	707		
管理室群組號	7110	台北市信義區松平路168號1樓之1	
管理室成員1	711		
管理室成員2	712		
管理室成員3	713		
管理室成員4	714		
管理室成員5	715		
管理室成員6	716		
管理室成員7	717		
管理室成員8	718		
管理室成員9	719		
管理室成員10	721		

NP03 369系統網路交換器

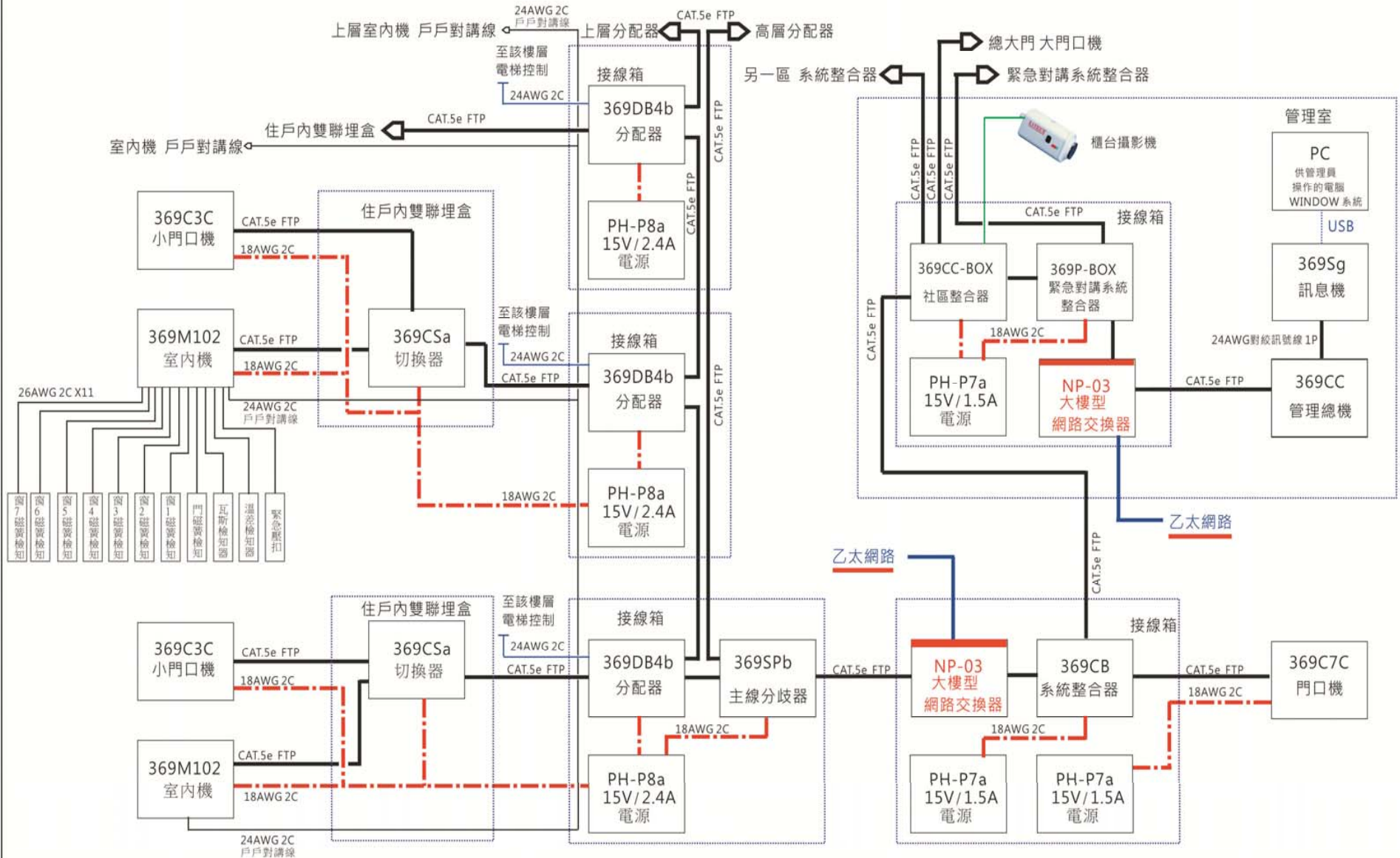
NP03 369系統網路交換器

戶群組號	75110	台北市信義區松平路168號1樓之2
戶內成員1	7511	
戶內成員2	7512	
戶內成員3	7513	
戶內成員4	7514	
戶內成員5	7515	

戶群組號	75210	台北市信義區松平路168號2樓之1
戶內成員1	7521	
戶內成員2	7522	
戶內成員3	7523	
戶內成員4	7524	
戶內成員5	7525	

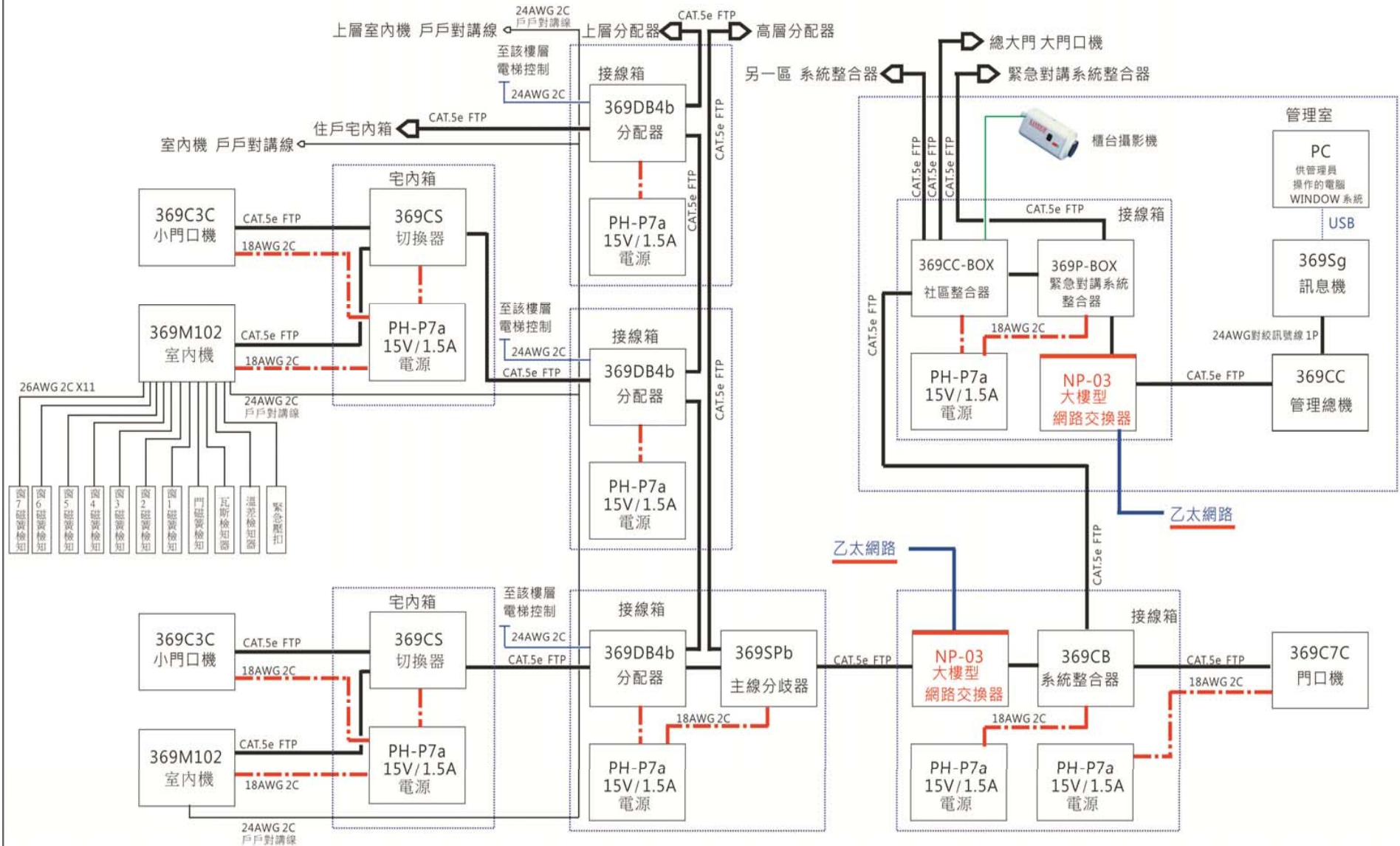
戶群組號	75310	台北市信義區松平路168號2樓之2
戶內成員1	7531	
戶內成員2	7532	
戶內成員3	7533	
戶內成員4	7534	
戶內成員5	7535	

大樓型系統架構圖



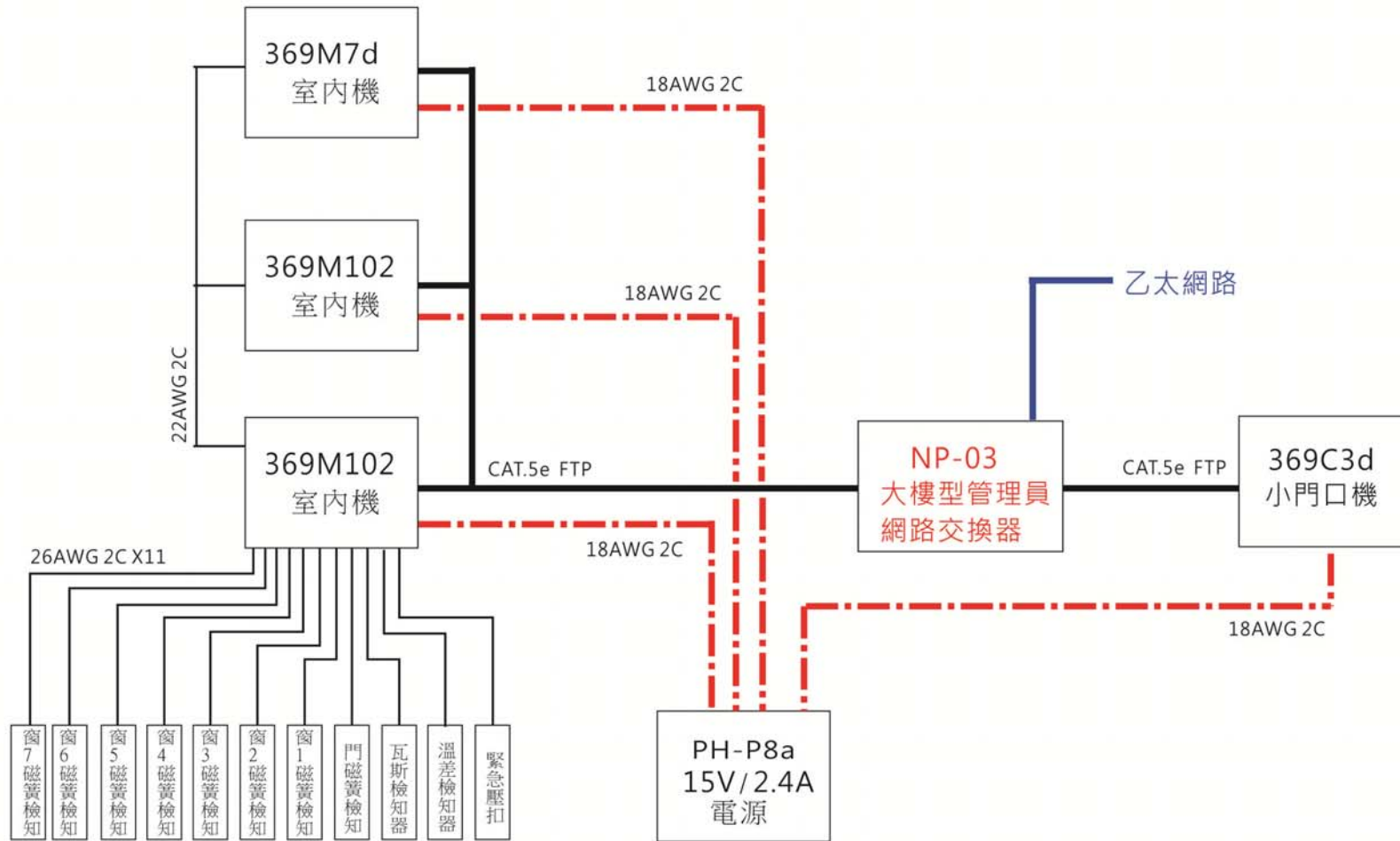
說明:369 大樓型 高樓 SP 公共端 C7C 訊息機 緊急對講 總大門 住戶端 雙聯埋盒 公共電源 C3C M102

大樓型系統架構圖



說明:369 大樓型 高樓 SP 公共端 C7a 訊息機 緊急對講 總大門 住戶端 宅內箱 獨立電源 C3C M102

獨戶型系統架構圖



NP03 369系統網路交換器

實績:

- 105年-新北市板橋區浮洲合宜宅7吋室內機4,800戶
- 105年-桃園市中壢大清建設大清城邑7吋室內機244戶
- 106年-桃園市楊梅區百川文心硯7吋室內機145戶
- 106年-桃園市寶中建設幸福公園3 7吋室內機56戶
- 106年-台北市興富發南港三期7吋室內機130戶.
- 106年-台北市興富發內湖雙湖匯10吋室內機+7吋室內機204戶
- 106年-新竹湖口秉鈞工程7吋室內機90戶
- 106年-新竹堡騰建設7吋室內機51戶
- 106年-台中市興富發赫里翁傳奇7吋室內機252戶
- 106年-台南市興富發金華案7吋室內機132戶
- 106年-台南市興富發橋北真愛7吋室內機687戶
- 107年-台北市富泰檀廂73戶
- 107年-新北市合陽建設合陽天擎10吋室內機566戶
- 107年-桃園市中壢大清建設大清新世紀7吋室內機174戶
- 107年-高雄市興富發七賢案7吋室內機321戶

THE END